

Ocupación y empleo | Trimestre IV 2025 Tijuana

Población



Corresponde a las personas que se encuentran en la etapa de su vida laboral, personas que están trabajando y las que no, pero están buscando uno.

Población que no tiene empleo y tampoco están en busca de uno. Estas personas pueden ser estudiantes o amas de casa, jubilados o pensionados, voluntarios y personas con discapacidad física o mental.

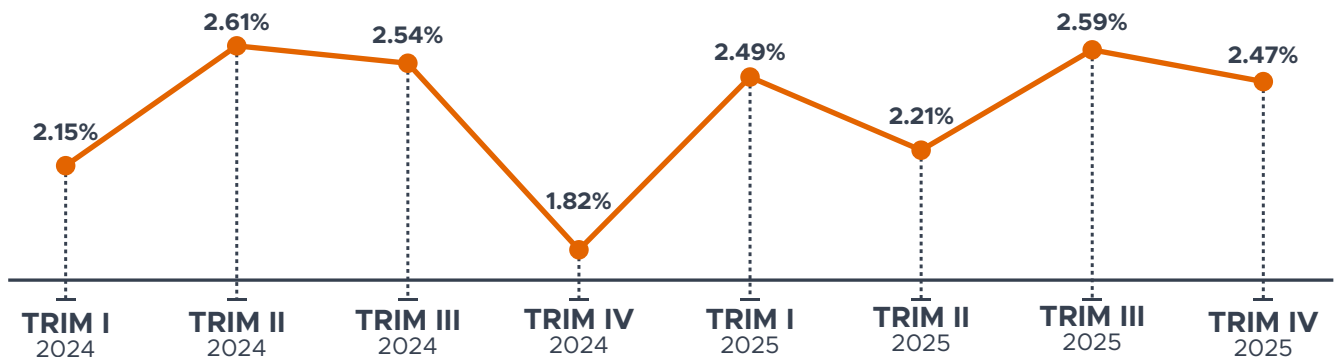
Ranking de desocupación por ciudad | Trimestre IV 2025

Las personas desocupadas forman parte de la Población Económicamente Activa (PEA) y están disponibles para trabajar, buscan empleo y no tienen trabajo.



Nota 1: ZMCM Área metropolitana de la Ciudad de México
 Nota 2: 39 ciudades representativas a nivel nación

Tasa de población desocupada en Tijuana | 2024-2025



Fuente: CEMDI con información de ENOE, Trim IV 2025.

Tasa de participación económica | Trimestre IV 2025

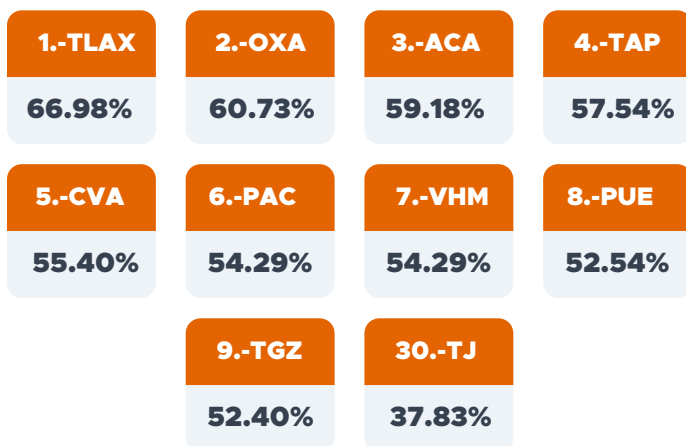


Características de la Población Ocupada

Trabaja en un micronegocio	30.88%
Tiene acceso a instituciones de salud	57.11%
Trabaja de 35 a 48 horas por semana	53.80%
Se desempeñan en el sector terciario	60.03%
Son trabajadores subordinados y remunerados	77.61%
Trabaja en la formalidad	62.17%
Percibe un ingreso de más de 1 hasta 2 salarios mínimos	41.78%

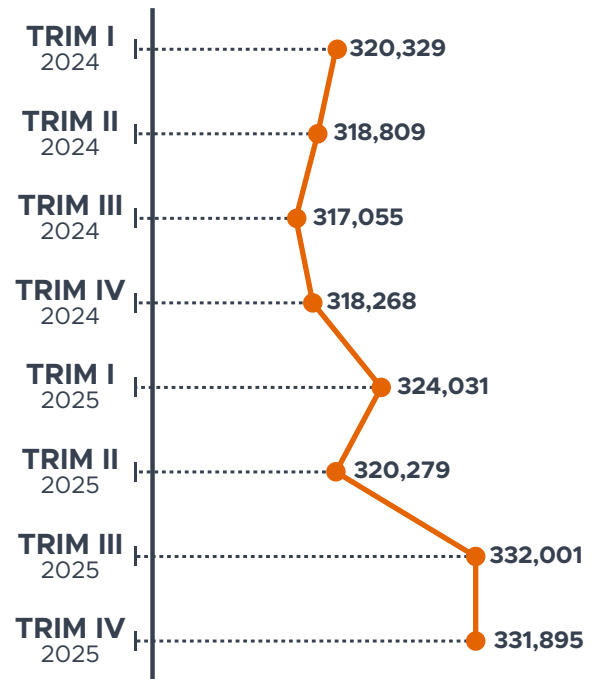
Tasa de informalidad

Las personas que se encuentran en una situación laboral informal, es la población que se encuentra trabajando en empleos que no cuentan con seguridad y protección laboral.



Tijuana se posiciona en el lugar 29 con menor tasa de informalidad laboral a nivel nacional, un total de 37.83%.

Personas en la informalidad



Fuente: CEMDI con información de ENOE, Trim IV 2025.